




 Maio/2017

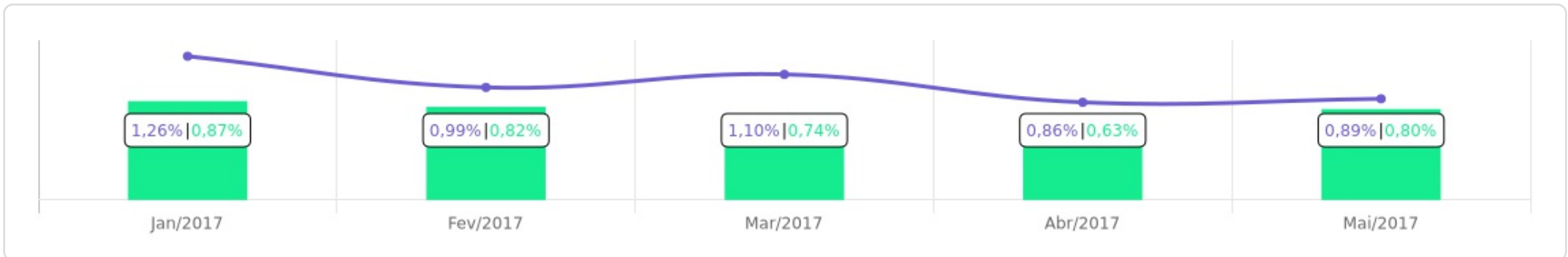




Evolução do Patrimônio




Comparativo (Rentabilidades | Metas)





ATIVO	SALDO	CARTEIRA(%)	RESG.	3.922	RETORNO (R\$)	(%)	TX ADM
BB IRF-M 1 TP FIC RF PREVID	R\$ 8.190.586,88	99,96%	D+0	7, I "b"	R\$ 72.006,72	0,89%	0,10%
BNB AUTOMATICO FI RF CURTO PRAZO	R\$ 3.125,22	0,04%	D+0	7, I "b"	R\$ 21,83	0,70%	1,70%
Total investimentos	R\$ 8.193.712,10	100.00%			R\$ 72.028,55	0,89%	
Disponibilidade	R\$ 29.388,60	-			-	-	
Total patrimônio	R\$ 8.223.100,70	100.00%			-	-	

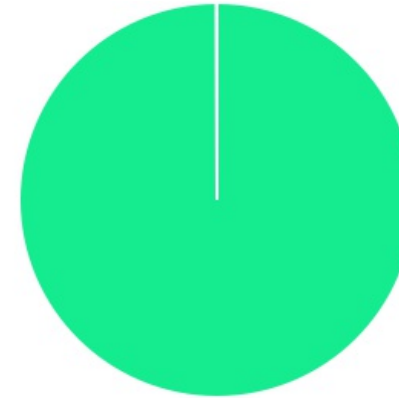
CLASSE	PERCENTUAL	VALOR	LEG.
Renda Fixa	100,00%	R\$ 8.193.712,10	
Total	100,00%	R\$ 8.193.712,10	





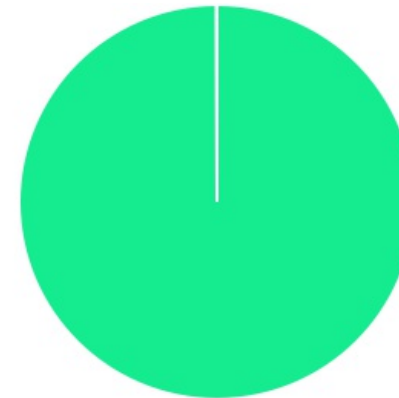
ENQUADRAMENTO	PERCENTUAL	VALOR	LEG.
Artigo 7º, Inciso I, Alínea " b "	100,00%	R\$ 8.193.712,10	
Total	100,00%	R\$ 8.193.712,10	





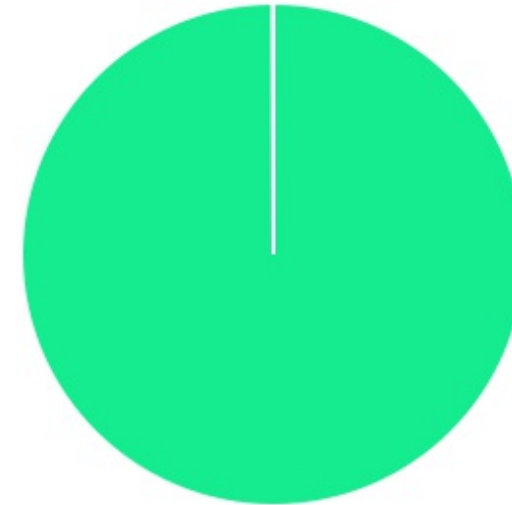
GESTOR	PERCENTUAL	VALOR	LEG.
BB GESTAO	99,96%	R\$ 8.190.586,88	
BANCO DO NORDESTE	0,04%	R\$ 3.125,22	
Total	100,00%	R\$ 8.193.712,10	




ADMINISTRADOR	PERCENTUAL	VALOR	LEG.
BB GESTAO	99,96%	R\$ 8.190.586,88	
S3 CACEIS	0,04%	R\$ 3.125,22	
Total	100,00%	R\$ 8.193.712,10	



BENCHMARK	PERCENTUAL	VALOR	LEG.
IRF-M 1	99,96%	R\$ 8.190.586,88	
CDI	0,04%	R\$ 3.125,22	
Total	100,00%	R\$ 8.193.712,10	



LIQUIDEZ	PERCENTUAL	VALOR	LEG.
0 a 30 dias	100,00%	R\$ 8.193.712,10	
Total	100,00%	R\$ 8.193.712,10	



RENDA FIXA	RESOLUÇÃO(%)	CARTEIRA (R\$)	(%)	POLÍTICA DE INVESTIMENTO		
				Inferior(%)	Alvo(%)	Superior(%)
Títulos Tesouro Nacional - SELIC - 7, I "a"	100%	R\$ 0,00	0.00%	0,00%	0,00%	100,00%
FI Renda Fixa Referenciado 100% títulos TN - 7, I "b"	100%	R\$ 8.193.712,10	100.00%	40,00%	99,00%	100,00%
FI em Índices de Renda Fixa 100% títulos TN - 7, I "c"	100%	R\$ 0,00	0.00%	0,00%	0,00%	100,00%
Operações Compromissadas - 7, II	5%	R\$ 0,00	0.00%	0,00%	0,00%	5,00%
FI Renda Fixa Referenciados - 7, III "a"	60%	R\$ 0,00	0.00%	0,00%	0,00%	60,00%
FI de Índices Renda Fixa - 7, III "b"	60%	R\$ 0,00	0.00%	0,00%	0,00%	60,00%
FI de Renda Fixa - 7, IV "a"	40%	R\$ 0,00	0.00%	0,00%	0,00%	40,00%
FI de Índices Renda Fixa - 7, IV "b"	40%	R\$ 0,00	0.00%	0,00%	0,00%	40,00%
Letras Imobiliárias Garantidas - 7, V "b"	20%	R\$ 0,00	0.00%	0,00%	0,00%	20,00%
Certificados de Depósitos Bancários (CDB) - 7, VI "a"	15%	R\$ 0,00	0.00%	0,00%	0,00%	15,00%
Poupança - 7, VI "b"	15%	R\$ 0,00	0.00%	0,00%	0,00%	15,00%
FI Direitos Creditórios (FIDC) - sênior - 7, VII "a"	5%	R\$ 0,00	0.00%	0,00%	0,00%	5,00%
FI Renda Fixa "Crédito Privado" - 7, VII "b"	5%	R\$ 0,00	0.00%	0,00%	0,00%	5,00%
FI Debêntures - 7, VII "c"	5%	R\$ 0,00	0.00%	0,00%	0,00%	5,00%
Total Renda Fixa		R\$ 8.193.712,10	100,00%			

RENDA VARIÁVEL	RESOLUÇÃO(%)	CARTEIRA (R\$)	(%)	POLÍTICA DE INVESTIMENTO		
				Inferior(%)	Alvo(%)	Superior(%)
FI Ações Referenciados - 8, I "a"	30%	R\$ 0,00	0.00%	0,00%	0,00%	30,00%
FI de Índices Ações Referenciados - 8, I "b"	30%	R\$ 0,00	0.00%	0,00%	0,00%	30,00%
FI em Ações Livre - 8, II "a"	20%	R\$ 0,00	0.00%	0,00%	0,00%	20,00%
FI de Índices em Ações Livre - 8, II "b"	20%	R\$ 0,00	0.00%	0,00%	0,00%	20,00%
FI Multimercado - 8, III	10%	R\$ 0,00	0.00%	0,00%	0,00%	10,00%
FI em Participações - 8, IV "a"	5%	R\$ 0,00	0.00%	0,00%	0,00%	5,00%
FI Imobiliário - 8, IV "b"	5%	R\$ 0,00	0.00%	0,00%	0,00%	5,00%
Total Renda Variável		R\$ 0,00	0,00%			
INVESTIMENTOS NO EXTERIOR	RESOLUÇÃO(%)	CARTEIRA (R\$)	(%)	Inferior(%)	Alvo(%)	Superior(%)
Renda Fixa - Dívida Externa - 9 - A, I	10%	R\$ 0,00	0.00%	0,00%	0,00%	10,00%
Investimento no Exterior - 9 - A, II	10%	R\$ 0,00	0.00%	0,00%	0,00%	10,00%
Ações - BDR Nível I - 9 - A, III	10%	R\$ 0,00	0.00%	0,00%	0,00%	10,00%
Total Investimentos no exterior		R\$ 0,00	0,00%			
Total Global		R\$ 8.193.712,10	100,00%			

PERÍODO	SALDO ANTERIOR	SALDO FINAL	META	RENT.(R\$)	RENT.(%)	GAP
2017			IPCA + 6% a.a.			
Janeiro	R\$ 7.650.530,17	R\$ 7.916.623,03	0,87%	R\$ 96.704,26	1,26%	0,39p.p.
Fevereiro	R\$ 7.916.623,03	R\$ 7.994.456,40	0,82%	R\$ 77.833,37	0,99%	0,17p.p.
Março	R\$ 7.994.456,40	R\$ 8.082.139,39	0,74%	R\$ 87.682,99	1,10%	0,36p.p.
Abril	R\$ 8.082.139,39	R\$ 8.151.072,15	0,63%	R\$ 68.935,76	0,86%	0,23p.p.
Maió	R\$ 8.151.072,15	R\$ 8.223.100,70	0,80%	R\$ 72.028,55	0,89%	0,09p.p.
Total	R\$ 8.151.072,15	R\$ 8.223.100,70	3,91%	R\$ 403.184,93	5,19%	1,28p.p.

ATIVO	CNPJ	RENTABILIDADE				
		Mês (%)	Ano (%)	12 meses (%)	24 meses (%)	Início (%)
BB IRF-M 1 TP FIC RF..	11.328.882/0001-35	0,89%	5,18%	-	-	5,18%
BNB AUTOMATICO FI RF CURTO PRAZO	00.812.433/0001-41	0,70%	3,73%	-	-	3,73%

TÍTULO	VENC.	COMPRA	QTD.	P.U. COMPRA	ATUAL	MARCAÇÃO	VALOR COMPRA	VALOR ATUAL	RETORNO
Total Públicos							R\$ 0,00	R\$ 0,00	R\$ 0,00 (0,00%)
Total Privados							R\$ 0,00	R\$ 0,00	R\$ 0,00 (0,00%)
Total Global							R\$ 0,00	R\$ 0,00	R\$ 0,00 (NaN%)

ATIVO	SALDO	CARTEIRA(%)	RESG.	3.922	RETORNO (R\$)	(%)	TX ADM
BB IRF-M 1 TP FIC RF PREVID 11.328.882/0001-35	R\$ 8.190.586,88	99,96%	D+0	7, I "b"	R\$ 72.006,72	0,89%	0,10%
CC: 21520-1	R\$ 8.190.586,88	99,96%	-	-	-	-	-
BNB AUTOMATICO FI RF CURTO PRAZO 00.812.433/0001-41	R\$ 3.125,22	0,04%	D+0	7, I "b"	R\$ 21,83	0,70%	1,70%
CC: 14439-6	R\$ 3.125,22	0,04%	-	-	-	-	-
Total investimentos	R\$ 8.193.712,10	100,00%			R\$ 72.028,55	0,89%	
Disponibilidade	R\$ 29.388,60	-			-	-	
Total patrimônio	R\$ 8.223.100,70	100,00%			-	-	

ATIVO	SALDO (30/04/2017)	APLICAÇÕES	RESGATES	RETORNO (R\$)	SALDO (31/05/2017)
BB IRF-M 1 TP FIC RF PREVID	R\$ 8.118.580,16	R\$ 0,00	R\$ 0,00	R\$ 72.006,72	R\$ 8.190.586,88
BNB AUTOMATICO FI RF CURTO PRAZO	R\$ 3.103,39	R\$ 0,00	R\$ 0,00	R\$ 21,83	R\$ 3.125,22
Total investimentos	R\$ 8.121.683,55	R\$ 0,00	R\$ 0,00	R\$ 72.028,55	R\$ 8.193.712,10